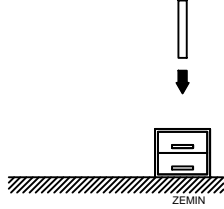
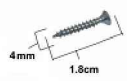


1

4x18

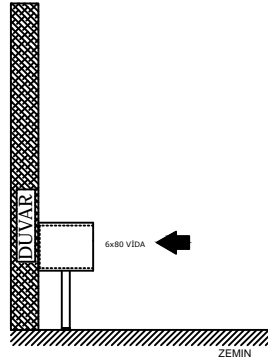


Mevcut komodinlere boru ayakları 4x18 vida ile sabitleyiniz.

Fixing the pipe legs to the cabinet with 4x18 screws.

2

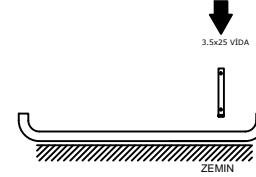
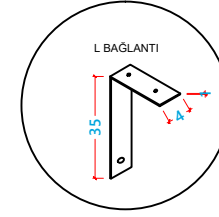
6x80



Komodinlerin çekmecelerini çıkartıp komodin içerisinden 6x80 vida ile duvara montajını yapınız.

Fixing the cabinet to the wall with 6x80 screws.

3

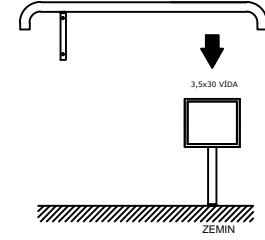


L Lamayı 3,5x25 vida ile tablaya montajını yapınız.

Mount the L plate on the table with 3.5x25 screws.

4

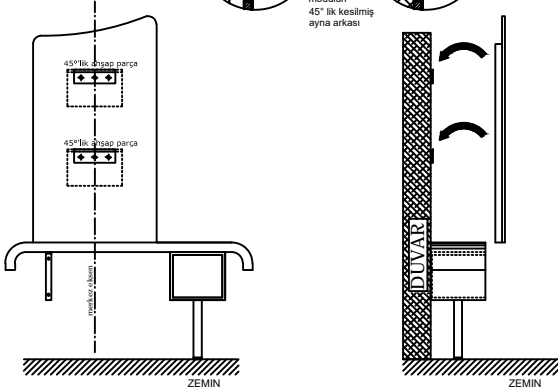
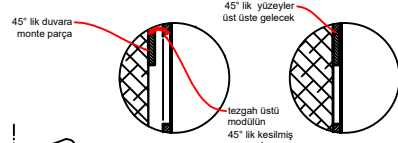
MONTAJ SEMASI  
Assembly Instruction



Corian tablayı komodinlerin mevcut delik yerlerine uygun şekilde 3,5x30 vida ile montajını yapınız.

Install corian table with 3.5x30 screws from specified places.

5

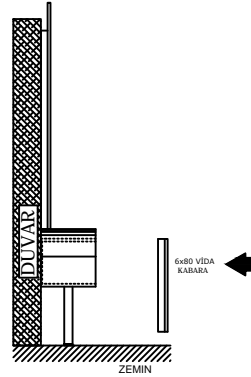


45° lik ahşap parçanın alt noktasından yükseklik ölçüsü alınmalıdır ki parça ile üst modül 45° lik yüzeyler üst üste otursun. Tesisat bağlantılarını yapınız.

Height measurement should be taken from the wooden bottom point of 45 scale. Make an electrical connections now.

6

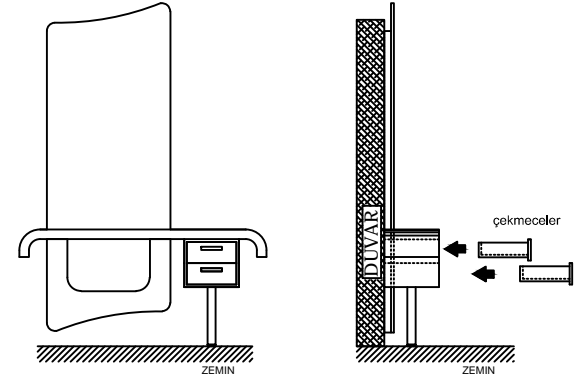
6x80



Alt dekor aynasını üst ayna ile hizalayıp 6x80 vida ve kabara ile montajını yapınız. Alt aynanın montajını gerçekleştirirken l lama gizli kalacak şekilde montajını yapınız.

Mount lower decor with mirror by 6x80 screws.

7



Çekmecelerini yerine yerleştirip montajı tamamlayınız.

Place the drawers and complete the installation.

ÜRÜN ADI:  
Name of product:

HAIR UP

ÇİZEN:  
Designer:

TARİH:  
Date:

ÖLÇÜLER: cm (santimetre'dir)  
Çizim üstünden ölçü alınmamalıdır.  
Measurements are in cm.